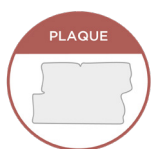





Collection GRANIT TAILLÉ

PAREMENT
AVEC ou SANS JOINT



CRSOL
ÉMOTIONS MINÉRALES

LES TEINTES



Beige**



* Teintes non contractuelles

** Variations chromatiques (voir au verso)

CARACTERISTIQUES

- Parement pierre à pierre, aspect pierre sèche, reliefs marqués
- Compatible pour une pose sur ITE et bardage en pose avec joint
- Teinté dans la masse
- Ingélif

LES PRODUITS



Parement
L. 10 à 30 x h.5/10/15
Épaisseur 2/3/4 cm
Poids moyen : 48,9 kg/m²



Demi chaîne d'angle
L. 36 à 44 x l. 18 à 24 x h. 33
Épaisseur 3 cm



LES VARIATIONS CHROMATIQUES

Les produits ORSOL présentent des degrés de nuance qui varient d'une teinte à l'autre. Reportez-vous aux symboles suivants pour connaître le degré de nuance de chaque teinte.



Exemple : le ton naturel offre un degré de couleur et une patine plus riche (nuances différentes d'une pierre à l'autre) que le ton pierre qui est plus uniforme. Les variations de nuance sur une pierre ou d'une pierre à l'autre inhérentes à l'aspect naturel des produits ne pourront faire l'objet d'une réclamation.

LA POSE DES PAREMENTS

Téléchargez notre cahier technique pour identifier votre support, connaître la hauteur de pose autorisée et retrouver les informations de mise en oeuvre. Seul le respect des préconisations décrites dans ce procédé vous apporteront la **garantie produit 10 ans** ORSOL.



CAHIER TECHNIQUE

Téléchargez le CAHIER TECHNIQUE
sur www.orsol.fr



Lien vers la documenthèque : <https://www.orsol.fr/ressources/documenttheque>

LES PRÉCAUTIONS D'UTILISATION

S'assurer de la conformité des produits et de leur emballage dès la réception, car les réclamations concernant l'aspect des produits doivent être faites avant la pose, notre responsabilité se limitant exclusivement au seul remplacement des produits défectueux (voir nos Conditions Générales de Ventes disponibles sur www.orsol.fr).

Afin d'obtenir un bon rendu esthétique, il est conseillé d'approvisionner vos chantiers en une seule fois et de mélanger le contenu des différents paquets et palettes lors de la mise en oeuvre ; ce mélange renforcera l'aspect naturel des produits en harmonisant les couleurs et les nuances.

L'ENTRETIEN

Néominéral est un matériau à 99% d'origine minérale, qui vit, respire, et transpire en fonction de son environnement. Afin de le protéger durablement les parements, il est obligatoire d'**appliquer un produit hydrofuge** qui limitera l'impact des agressions extérieures. Ce traitement est à appliquer à l'issue de la pose sur produit propre et sec, et sera éventuellement à **renouveler tous les 5 ans**.

Ne pas utiliser de nettoyeurs haute pression ou vapeur, y compris tous les accessoires (buse rotative, brosse...) qui peut dégrader l'état de surface des produits.



LA CONSOMMATION DES PRODUITS DE POSE

- **COLLE** : ORFLEX Hautes Performances : **7 à 8 kg/m²** en intérieur et **8 à 10 kg/m²** en extérieur
- **JOINT** (si pose avec joint) : Mortier Joint Mur : **6 à 6,5 kg/m²**
- **PROTECTION** : Hydrofuge (en extérieur ou dans des pièces humides) : **9 m²/L**



LE CALEPINAGE DE LA COLLECTION GRANIT TAILLÉ

SANS JOINT



Je pose



J'élimine le surplus de colle



J'hydrofuge

Calepinage = Façon de disposer les éléments de parement pour obtenir un ensemble harmonieux.

CALEPINAGE DES ANGLES :


- Nous ne préconisons pas l'utilisation d'éléments accessoires d'angles lorsque la collection Granit taillé est posée sans jointolement. Toutefois, les angles peuvent être réalisés à l'aide du parement. Pour leur réalisation, reportez-vous au **cahier technique** traitement des points singuliers.
- Les angles doivent être posés **avant** le parement. Ils doivent être collés à raison de 1 ml /jour.

CALEPINAGE DES PAREMENTS :

- Les parements GRANIT TAILLÉ ont différentes formes et tailles compatibles les unes aux autres. Ce parement permet de réaliser 2 types de pose :
 - la pose en ligne
 - la pose en opus.


Nous vous conseillons de faire une pose à blanc au sol avant de démarrer le collage, elle vous permettra de vous entraîner et de vous assurer du respect des règles de pose de ce parement selon le calepinage choisi.

POSE EN LIGNE



- Coller les pierres de même hauteur dans le sens de leur longueur en laissant un joint de 2 mm entre chaque pierre.
- Croiser les joints verticaux d'une rangée sur l'autre.

POSE EN OPUS



- Coller les pierres aléatoirement dans le sens de leur longueur en laissant un joint de 2 mm entre chaque pierre.
- Ne pas faire de joints verticaux de plus de 25 cm de haut.
- Eviter les alignements horizontaux de plus de 1 ml.



LE CALEPINAGE DE LA COLLECTION GRANIT TAILLÉ

AVEC JOINT



Je pose en croisant les joints d'une rangée sur l'autre



Je réalise les joints



Je brosse et j'hydrofuge

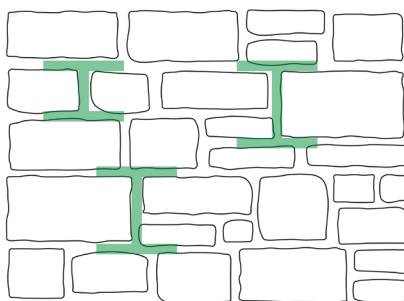
Calepinage = Façon de disposer les éléments de parement pour obtenir un ensemble harmonieux.

CALEPINAGE DES ANGLES :


- Les angles doivent être posés avant le parement. Ils doivent être collés à raison de 1ml /jour.
- Coller les angles de bas en haut en permutant petit et grand côté d'une rangée sur l'autre et en laissant un joint de 2 mm entre chaque angle.

CALEPINAGE DES PAREMENTS :

OUI JOINTS VERTICAUX HAUTS COMME LA PIERRE



OUI ASSISES HORIZONTALES LONGUES



- Coller les pierres de bas en haut par rangée de 2 ou 3 hauteurs en croisant les pierres d'une rangée sur l'autre afin d'éviter les joints verticaux et en laissant un espace de 2 cm entre les pierres. (voir schémas ci-dessus)

- Continuer le mur de parement sur toute sa longueur en procédant de la même façon.

- Procéder au jointoiment



POUR COMMANDER

| | Référence | Conditionnement | | Poids moyen (kg) | |
|-----------------------|-----------|--|--|------------------|---------|
| | Beige | Paquet | Palette | Paquet | Palette |
| Parement non jointoyé | PGTB | 1 paquet ($\pm 0,25 \text{ m}^2$) <i>Si jointoyé : 1 paquet ($\pm 0,33 \text{ m}^2$)</i> | 80 paquets ($\pm 20 \text{ m}^2$) <i>Si jointoyé : 80 paquets ($\pm 26,4 \text{ m}^2$)</i> | 13,30 | 1089 |
| Demi-chaine d'angle | AGTB | 1 paquet ($\pm 0,1,32 \text{ ml}$) (4 pierres) | 34 paquets ($\pm 44,88 \text{ ml}$) | 15,60 | 546 |

NB : Nous vous recommandons d'approvisionner le chantier en une seule fois pour garantir une homogénéité des teintes.

La collection Granit taillé peut se poser avec ou sans joint.